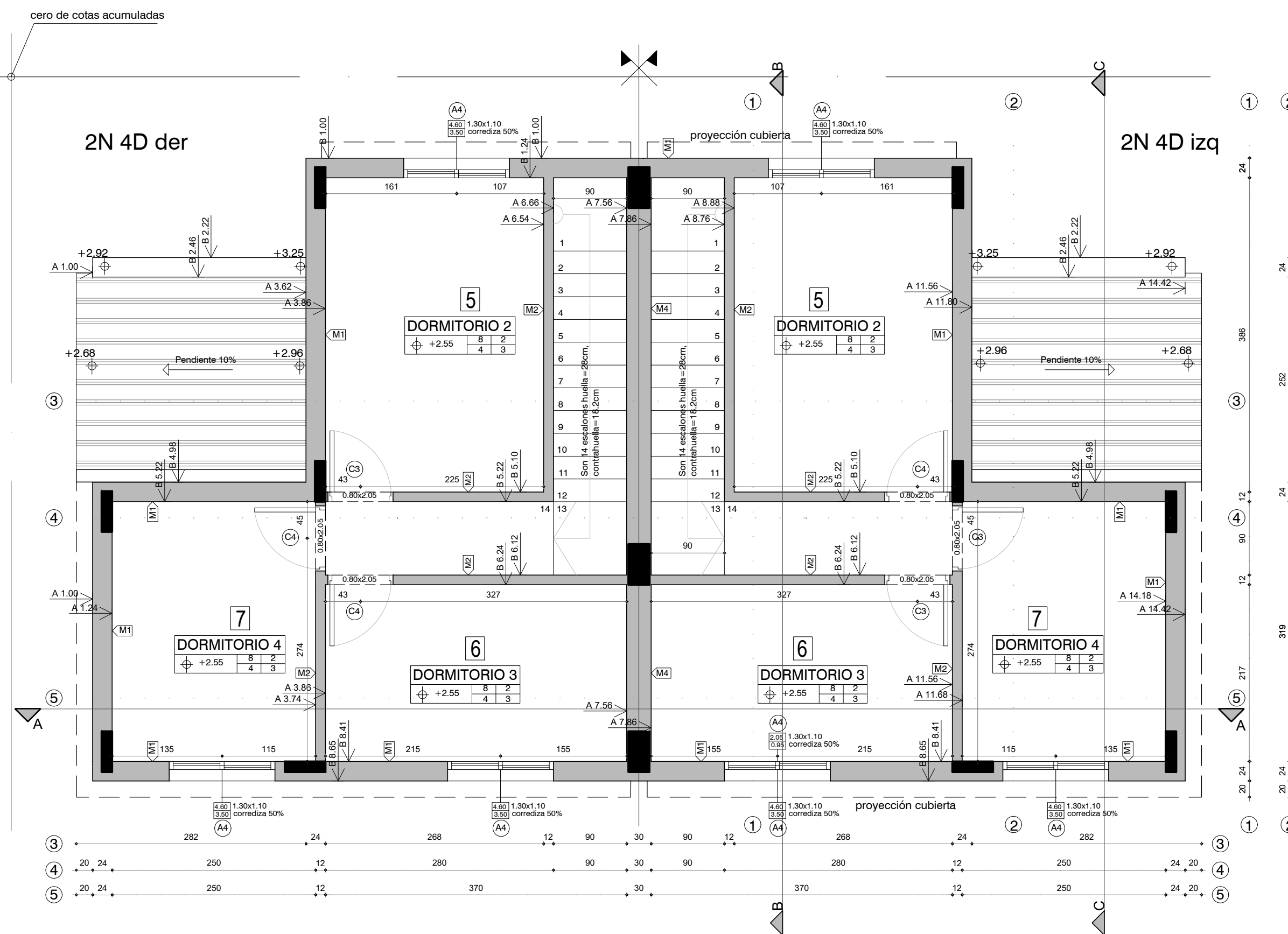
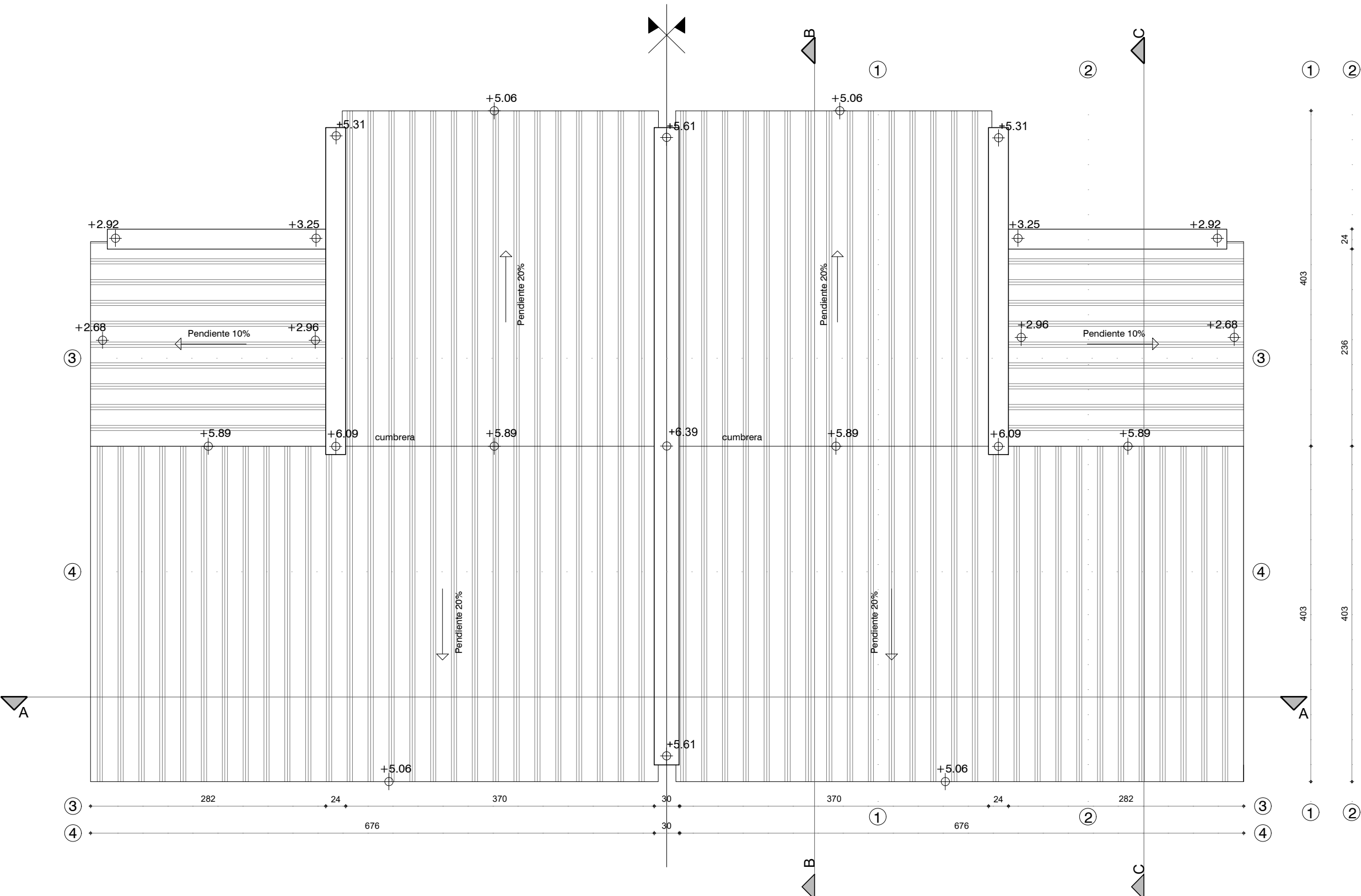


Planta Baja - Escala 1:50



Planta Alta - Escala 1:50



Planta Techos - Escala 1:50

PLANILLA DE LOCALES - DUPLEX 4 DORMITORIOS

LOCAL N°	DESTINO	AREA PROY. m²	L MEN. PROY. m	ILUMINACION MINIMA SINOR	FTE LUM. PROY.	VENTILACION MINIMA SINOR	FTE VENT. PROY.
1	ESTAR	16.24	3.70	1.63	2.33	A	0.82
2	DORMITORIO 1	8.12	2.50	0.81	1.43	B	0.41
3	BAÑO	4.05	1.56	---	0.40	B	0.20
4	COCINA-COMEDOR	9.11	2.17	0.92	1.20	B	0.48
5	DORMITORIO 2	10.34	2.68	1.03	1.43	A	0.52
6	DORMITORIO 3	8.03	2.17	0.80	1.43	B	0.40
7	DORMITORIO 4	7.98	2.50	0.80	1.43	B	0.40

REFERENCIAS:

TERMINACIONES

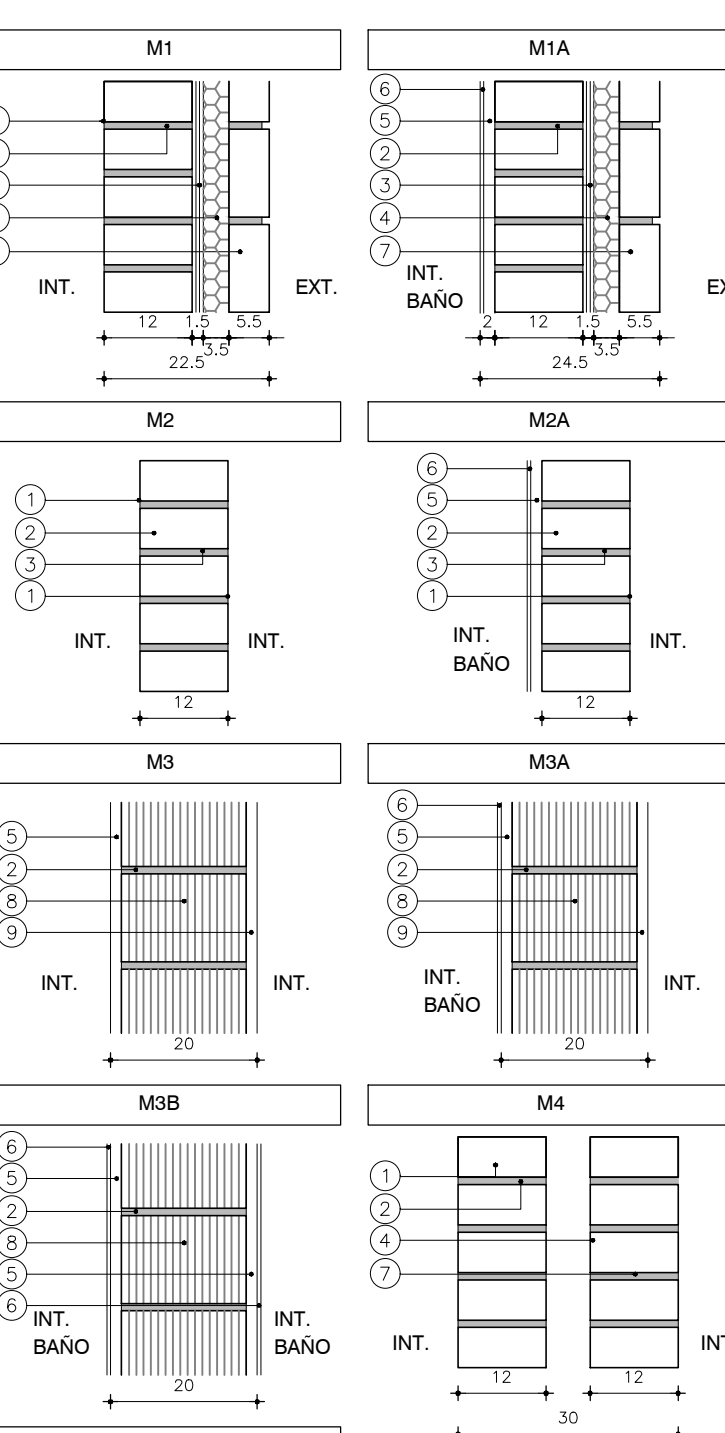
DESTINO

NP	Cielorraso	Pared
	Piso	Zócalo

Las altimetrías específicas de cada vivienda se referenciarán a las cotas de umbral graficadas en el plano de ubicación e implantación.

- 1-Hormigón visto pintado a la cal
- 2-Ladrillo enrasado
- 3-Zócalo madera
- 4-Alisado de arena y portland
- 5-Azulejo h=1.80mt
- 6-Porcelanato 60x60cm
- 7-Azulejo s/mesada y cocina 60cm
- 8-Isodec

TIPOS DE MUROS



REFERENCIAS

1. LADRILLO DE CAMPO 5cm x 12cm x 25cm ENRASADO
2. MORTERO DE ASIENTO e=1cm
3. ARENA Y PORTLAND C/
4. POLIESTIRENO EXPANDIDO
5. REVOQUE GRUESO s/MCP (EXT: TIPO B, INT: TIPO C)
6. REVESTIMIENTO CERÁMICO 30x60cm s/MCP
7. LADRILLO DE CAMPO 5cm x 12cm x 25cm ENRASADO
8. TICHOLLO "REJILLÓN" 12cm x 17cm x 25cm
9. REVOQUE TERCiado

(1 PARTE TIPO C + 1 PARTE TIPO D)

Albañilería - Alzados

Bloque H: 2 x 2N4D
PROYECTO EJECUTIVO - ETAPA 3B (separativo: 30cm)

Asentamiento	Maracaná Sur	ET 3B - VA02-28
Ubicación	Localidad Montevideo	
Escala	1:50	Fecha Marzo 2022
Firma del Técnico	Javier Ruiz	N° Plano
Arquitecto	Javier Ruiz	Soc. Fernando Pintos
Equipo Técnico:	Aguilar y asociados.	Archivo: MS_PE_ET3B-VA02_Tipologías 2 Niveles.dwg